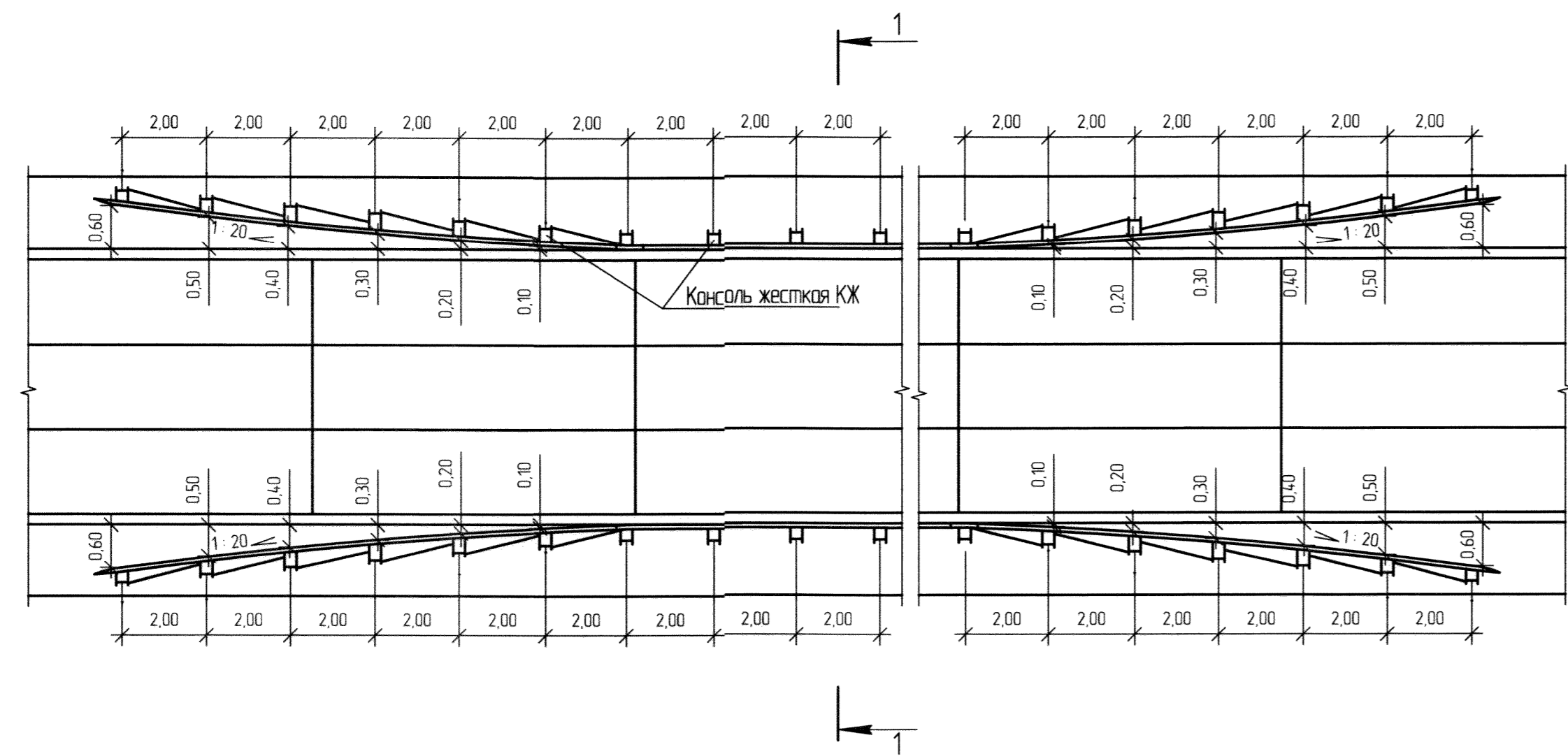
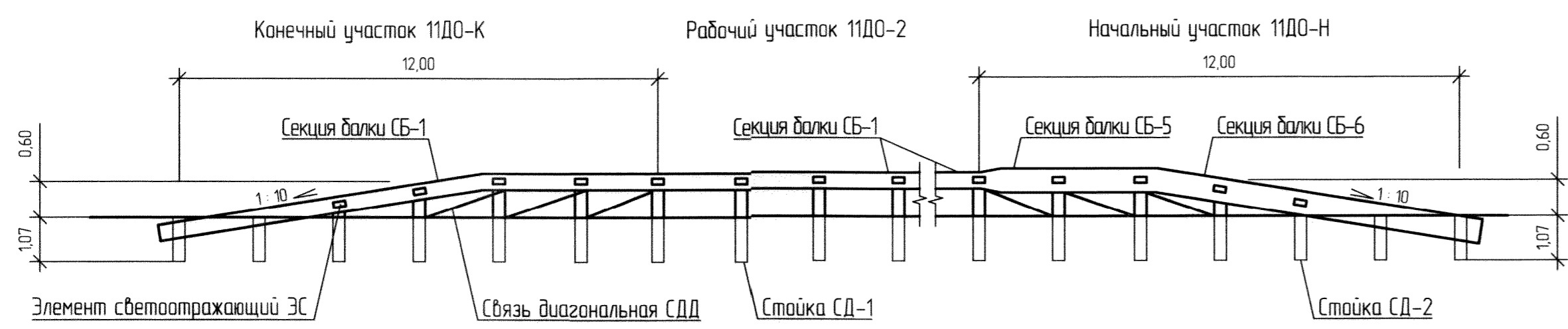


Распечатано из электронной модели
ХДР

Схема расположения барьерного ограждения



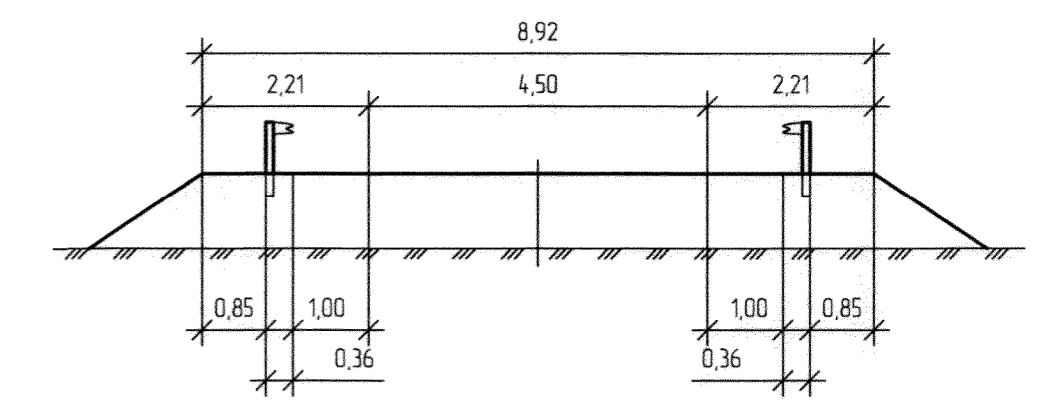
Конструкция барьерного ограждения



Спецификация элементов на ограждение

Наименование	Ед. изм.	Количество	Обозначение документа
Секция балки СБ-1	шт.	1715	ГОСТ 26804-86
Секция балки СБ-5	шт.	4	
Секция балки СБ-6	шт.	4	
Стойка СД-1	шт.	3406	
Стойка СД-2	шт.	48	
Консоль жесткая КЖ	шт.	3454	
Связь диагональная СДД	шт.	48	
Элемент светоотражающий ЭС	шт.	1727	

1 - 1



Примечание - на участках, требующих установки ограждающих устройств, производится уширение обочин до 2,21 м.

Имя и подл. 34079
Подпись и дата 04.10.13
Взам. инв. N

145.01.00-ТКР.АД.2					
Обустройство Хадырьяхинского лицензионного участка					
Изм.	Колуч.	Лист	№ док.	Подпись	Дата
Разраб.		Лукьянова		<i>Лукьянова</i>	09.13
Проб.		Нартова		<i>Нартова</i>	09.13
Нач. отд.		Нартова		<i>Нартова</i>	09.13
Н. контр.		Саржан		<i>Саржан</i>	09.13
Автомобильная дорога к Р7				Стадия	Лист
Схема расположения и конструкция металлического барьерного ограждения				Р	17
Формат А4х3				ГК "РусГазИнжиниринг" Филиал ЗАО "РусГазПроект" г. Тюмени	